

PARA PAREDES DE ENFOSCADO

PARA ENFOSCADO

una hoja

Luz de paso "L x H"	Medidas de ocupación "Li x Hi"	Pared acabada/Hueco interior "Pf/Si"
600 x 2000	1320 x 2065	105/69 - 125/89
600 x 2100	1320 x 2165	105/69 - 125/89
700 x 2000	1520 x 2065	105/69 - 125/89
700 x 2100	1520 x 2165	105/69 - 125/89
750 x 2000	1620 x 2065	105/69
750 x 2100	1620 x 2165	105/69
800 x 2000	1720 x 2065	105/69 - 125/89
800 x 2100	1720 x 2165	105/69 - 125/89
900 x 2000	1920 x 2065	105/69 - 125/89
900 x 2100	1920 x 2165	105/69 - 125/89
1000 x 2000	2120 x 2065	105/69 - 125/89
1000 x 2100	2120 x 2165	105/69 - 125/89
1100 x 2000	2320 x 2065	105/69 - 125/89
1100 x 2100	2320 x 2165	105/69 - 125/89
1200 x 2000	2520 x 2065	105/69 - 125/89
1200 x 2100	2520 x 2165	105/69 - 125/89

PARA ENFOSCADO MEDIDA EXTRA

una hoja

Luz de paso "L x H" Medidas de ocupación "Li x Hi" Pared acabada/Hueco interior "Pf/Si"

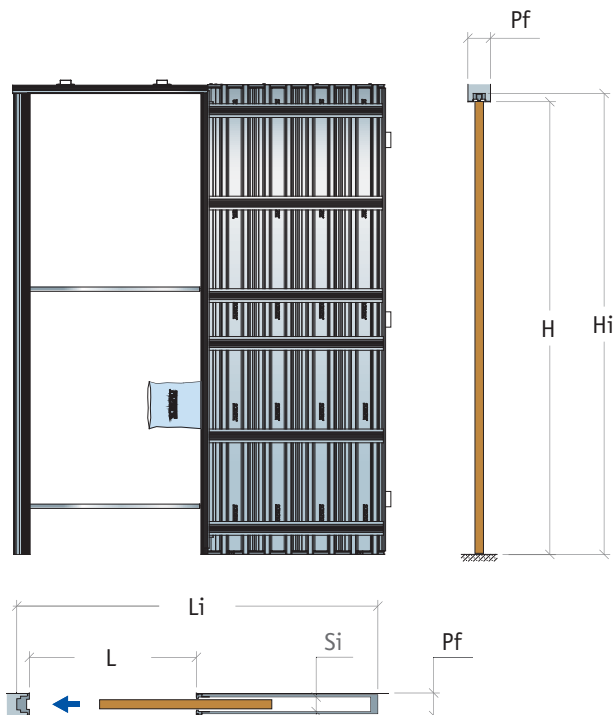
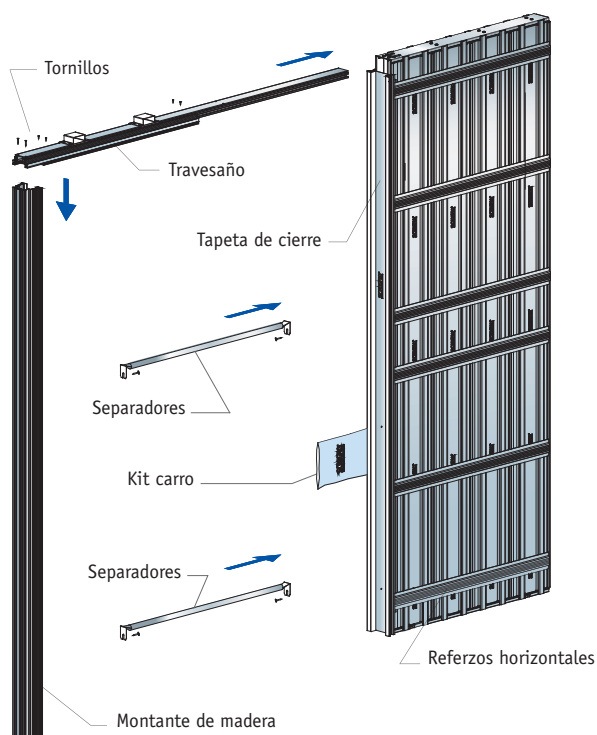
600 x 800÷1990	1320 x 865÷2055	105/69 - 125/89
600 x 2010÷2090	1320 x 2075÷2155	105/69 - 125/89
700 x 800÷1990	1520 x 865÷2055	105/69 - 125/89
700 x 2010÷2090	1520 x 2075÷2155	105/69 - 125/89
800 x 800÷1990	1720 x 865÷2055	105/69 - 125/89
800 x 2010÷2090	1720 x 2075÷2155	105/69 - 125/89
900 x 800÷1990	1920 x 865÷2055	105/69 - 125/89
900 x 2010÷2090	1920 x 2075÷2155	105/69 - 125/89
1000 x 800÷1990	2120 x 865÷2055	105/69 - 125/89
1000 x 2010÷2090	2120 x 2075÷2155	105/69 - 125/89
1100 x 800÷1990	2320 x 865÷2055	105/69 - 125/89
1100 x 2010÷2090	2320 x 2075÷2155	105/69 - 125/89
1200 x 800÷1990	2520 x 865÷2055	105/69 - 125/89
1200 x 2010÷2090	2520 x 2075÷2155	105/69 - 125/89

PARA ENFOSCADO MEDIDA EXTRA

una hoja

Luz de paso "L x H" Medidas de ocupación "Li x Hi" Pared acabada/Hueco interior "Pf/Si"

600 x 2110÷2700	1320 x 2175÷2765	105/69 - 125/89
700 x 2110÷2700	1520 x 2175÷2765	105/69 - 125/89
800 x 2110÷2700	1720 x 2175÷2765	105/69 - 125/89
900 x 2110÷2700	1920 x 2175÷2765	105/69 - 125/89
1000 x 2110÷2700	2120 x 2175÷2765	105/69 - 125/89
1100 x 2110÷2700	2320 x 2175÷2765	105/69 - 125/89
1200 x 2110÷2700	2520 x 2175÷2765	105/69 - 125/89



PARA PAREDES DE CARTÓN YESO

CARTÓN YESO		una hoja
Luz de paso "L x H"	Medidas de ocupación "Li x Hi"	Pared acabada/Hueco interior "Pf/Si"
600 x 2000	1320 x 2065	100/54 - 125/69
600 x 2100	1320 x 2165	100/54 - 125/69
700 x 2000	1520 x 2065	100/54 - 125/69
700 x 2100	1520 x 2165	100/54 - 125/69
750 x 2000	1620 x 2065	125/69
750 x 2100	1620 x 2165	125/69
800 x 2000	1720 x 2065	100/54 - 125/69
800 x 2100	1720 x 2165	100/54 - 125/69
900 x 2000	1920 x 2065	100/54 - 125/69
900 x 2100	1920 x 2165	100/54 - 125/69
1000 x 2000	2120 x 2065	100/54 - 125/69
1000 x 2100	2120 x 2165	100/54 - 125/69
1100 x 2000	2320 x 2065	125/69
1100 x 2100	2320 x 2165	125/69
1200 x 2000	2520 x 2065	125/69
1200 x 2100	2520 x 2165	125/69

LEYENDA

- L = Anchura luz
- H = Altura luz
- Li = Ocupación en anchura
- Hi = Ocupación en altura
- Pf = Pared acabada
- Si = Hueco interior

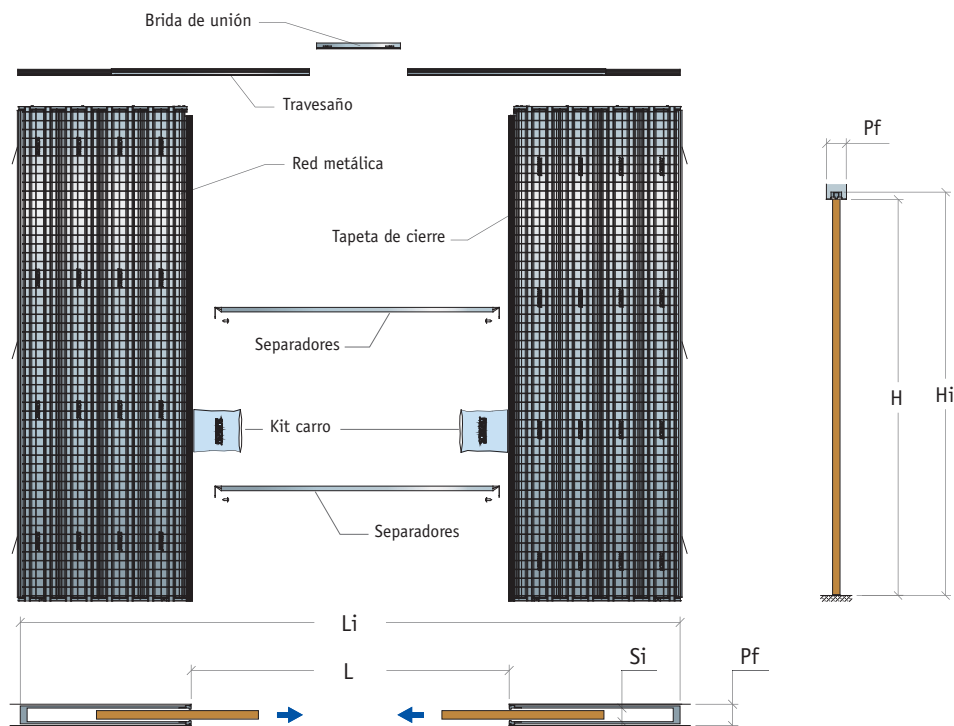
CARTÓN YESO MEDIDA EXTRA una hoja

Luz de paso "L x H"	Medidas de ocupación "Li x Hi"	Pared acabada/Hueco interior "Pf/Si"
600 x 800÷1990	1320 x 865÷2055	100/54 - 125/69
600 x 2010÷2090	1320 x 2075÷2155	100/54 - 125/69
700 x 800÷1990	1520 x 865÷2055	100/54 - 125/69
700 x 2010÷2090	1520 x 2075÷2155	100/54 - 125/69
800 x 800÷1990	1720 x 865÷2055	100/54 - 125/69
800 x 2010÷2090	1720 x 2075÷2155	100/54 - 125/69
900 x 800÷1990	1920 x 865÷2055	100/54 - 125/69
900 x 2010÷2090	1920 x 2075÷2155	100/54 - 125/69
1000 x 800÷1990	2120 x 865÷2055	100/54 - 125/69
1000 x 2010÷2090	2120 x 2075÷2155	100/54 - 125/69
1100 x 800÷1990	2320 x 865÷2055	125/69
1100 x 2010÷2090	2320 x 2075÷2155	125/69
1200 x 800÷1990	2520 x 865÷2055	125/69
1200 x 2010÷2090	2520 x 2075÷2155	125/69

CARTÓN YESO MEDIDA EXTRA una hoja

Luz de paso "L x H"	Medidas de ocupación "Li x Hi"	Pared acabada/Hueco interior "Pf/Si"
600 x 2110÷2400	1320 x 2175÷2465	125/69
700 x 2110÷2400	1520 x 2175÷2465	125/69
800 x 2110÷2400	1720 x 2175÷2465	125/69
900 x 2110÷2400	1920 x 2175÷2465	125/69
1000 x 2110÷2400	2120 x 2175÷2465	125/69
1100 x 2110÷2400	2320 x 2175÷2465	125/69
1200 x 2110÷2400	2520 x 2175÷2465	125/69

La luz de paso efectiva se reduce en anchura de mm 10.



DOS HOJAS PARA PAREDES DE ENFOSCADO

PARA ENFOSCADO

dos hojas

Luz de paso "L x H"	Medidas de ocupación "Li x Hi"	Pared acabada/Hueco interior "Pf/Si"
1200 x 2000	2520 x 2065	105/69 - 125/89
1200 x 2100	2520 x 2165	105/69 - 125/89
1400 x 2000	2920 x 2065	105/69 - 125/89
1400 x 2100	2920 x 2165	105/69 - 125/89
1600 x 2000	3320 x 2065	105/69 - 125/89
1600 x 2100	3320 x 2165	105/69 - 125/89
1800 x 2000	3720 x 2065	105/69 - 125/89
1800 x 2100	3720 x 2165	105/69 - 125/89
2000 x 2000	4120 x 2065	105/69 - 125/89
2000 x 2100	4120 x 2165	105/69 - 125/89
2200 x 2000	4520 x 2065	105/69 - 125/89
2200 x 2100	4520 x 2165	105/69 - 125/89
2400 x 2000	4920 x 2065	105/69 - 125/89
2400 x 2100	4920 x 2165	105/69 - 125/89

PARA ENFOSCADO MEDIDA EXTRA

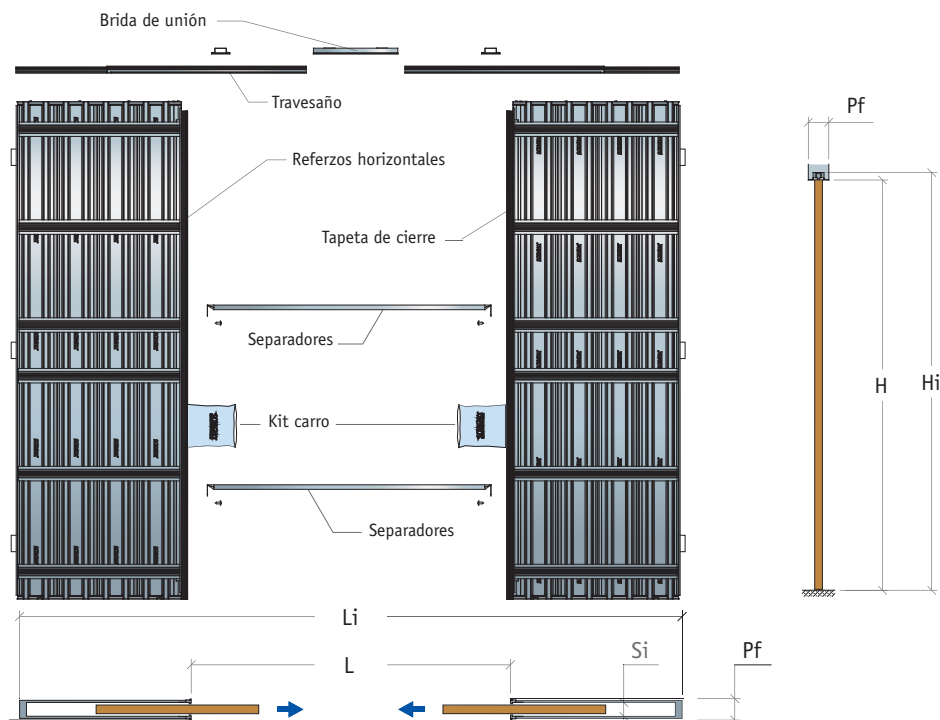
dos hojas

Luz de paso "L x H"	Medidas de ocupación "Li x Hi"	Pared acabada/Hueco interior "Pf/Si"
1200 x 800÷1990	2520 x 865÷2055	105/69 - 125/89
1200 x 2010÷2090	2520 x 2075÷2155	105/69 - 125/89
1400 x 800÷1990	2920 x 865÷2055	105/69 - 125/89
1400 x 2010÷2090	2920 x 2075÷2155	105/69 - 125/89
1600 x 800÷1990	3320 x 865÷2055	105/69 - 125/89
1600 x 2010÷2090	3320 x 2075÷2155	105/69 - 125/89
1800 x 800÷1990	3720 x 865÷2055	105/69 - 125/89
1800 x 2010÷2090	3720 x 2075÷2155	105/69 - 125/89
2000 x 800÷1990	4120 x 865÷2055	105/69 - 125/89
2000 x 2010÷2090	4120 x 2075÷2155	105/69 - 125/89
2200 x 800÷1990	4520 x 865÷2055	105/69 - 125/89
2200 x 2010÷2090	4520 x 2075÷2155	105/69 - 125/89
2400 x 800÷1990	4920 x 865÷2055	105/69 - 125/89
2400 x 2010÷2090	4920 x 2075÷2155	105/69 - 125/89

PARA ENFOSCADO MEDIDA EXTRA

dos hojas

Luz de paso "L x H"	Medidas de ocupación "Li x Hi"	Pared acabada/Hueco interior "Pf/Si"
1200 x 2110÷2700	2520 x 2175÷2765	105/69 - 125/89
1400 x 2110÷2700	2920 x 2175÷2765	105/69 - 125/89
1600 x 2110÷2700	3320 x 2175÷2765	105/69 - 125/89
1800 x 2110÷2700	3720 x 2175÷2765	105/69 - 125/89
2000 x 2110÷2700	4120 x 2175÷2765	105/69 - 125/89
2200 x 2110÷2700	4520 x 2175÷2765	105/69 - 125/89
2400 x 2110÷2700	4920 x 2175÷2765	105/69 - 125/89



DOS HOJAS PARA PAREDES DE CARTÓN YESO

CARTÓN YESO		dos hojas
Luz de paso "L x H"	Medidas de ocupación "Li x Hi"	Pared acabada/Hueco interior "Pf/Si"
1200 x 2000	2520 x 2065	100/54 - 125/69
1200 x 2100	2520 x 2165	100/54 - 125/69
1400 x 2000	2920 x 2065	100/54 - 125/69
1400 x 2100	2920 x 2165	100/54 - 125/69
1600 x 2000	3320 x 2065	100/54 - 125/69
1600 x 2100	3320 x 2165	100/54 - 125/69
1800 x 2000	3720 x 2065	100/54 - 125/69
1800 x 2100	3720 x 2165	100/54 - 125/69
2000 x 2000	4120 x 2065	100/54 - 125/69
2000 x 2100	4120 x 2165	100/54 - 125/69
2200 x 2000	4520 x 2065	125/69
2200 x 2100	4520 x 2165	125/69
2400 x 2000	4920 x 2065	125/69
2400 x 2100	4920 x 2165	125/69

LEYENDA

- L = Anchura luz
- H = Altura luz
- Li = Ocupación en anchura
- Hi = Ocupación en altura
- Pf = Pared acabada
- Si = Hueco interior

CARTÓN YESO MEDIDA EXTRA dos hojas

Luz de paso "L x H"	Medidas de ocupación "Li x Hi"	Pared acabada/Hueco interior "Pf/Si"
1200 x 800÷1990	2520 x 865÷2055	100/54 - 125/69
1200 x 2010÷2090	2520 x 2075÷2155	100/54 - 125/69
1400 x 800÷1990	2920 x 865÷2055	100/54 - 125/69
1400 x 2010÷2090	2920 x 2075÷2155	100/54 - 125/69
1600 x 800÷1990	3320 x 865÷2055	100/54 - 125/69
1600 x 2010÷2090	3320 x 2075÷2155	100/54 - 125/69
1800 x 800÷1990	3720 x 865÷2055	100/54 - 125/69
1800 x 2010÷2090	3720 x 2075÷2155	100/54 - 125/69
2000 x 800÷1990	4120 x 865÷2055	100/54 - 125/69
2000 x 2010÷2090	4120 x 2075÷2155	100/54 - 125/69
2200 x 800÷1990	4520 x 865÷2055	125/69
2200 x 2010÷2090	4520 x 2075÷2155	125/69
2400 x 800÷1990	4920 x 865÷2055	125/69
2400 x 2010÷2090	4920 x 2075÷2155	125/69

CARTÓN YESO MEDIDA EXTRA dos hojas

Luz de paso "L x H"	Medidas de ocupación "Li x Hi"	Pared acabada/Hueco interior "Pf/Si"
1200 x 2110÷2400	2520 x 2175÷2465	125/69
1400 x 2110÷2400	2920 x 2175÷2465	125/69
1600 x 2110÷2400	3320 x 2175÷2465	125/69
1800 x 2110÷2400	3720 x 2175÷2465	125/69
2000 x 2110÷2400	4120 x 2175÷2465	125/69
2200 x 2110÷2400	4520 x 2175÷2465	125/69
2400 x 2110÷2400	4920 x 2175÷2465	125/69