



03
TRANSPARENTE
TRANSPARENTE



22
TRANSPARENTE EXTRA CLARO
TRANSPARENTE EXTRA CLARO



04
SATINADO
ACETINADO



23
SATINADO EXTRA CLARO
ACETINADO EXTRA CLARO



16
SATINADO POR FRANJAS
ACETINADO COM RISCAS



11
AHUMADO
FUMADO



12
AHUMADO SATINADO
FUMADO ACETINADO



07
RÉFLEX AHUMADO
REFLEXO FUMADO



80
RÉFLEX AHUMADO SATINADO
REFLEXO FUMADO ACETINADO



81
BRONCE
BRONZE



13
SATINADO BRONCE
ACETINADO BRONZE



08
RÉFLEX BRONCE
REFLEXO BRONZE



10
RÉFLEX BRONCE SATINADO
REFLEXO BRONZE ACETINADO



06
RÉFLEX CLARO
REFLEXO CLARO



09
RÉFLEX CLARO SATINADO
REFLEXO CLARO ACETINADO



17
RÉFLEX BLANCO
REFLEXO BRANCO



19
RÉFLEX CINZA
REFLEXO CINZA



14
ESPEJO
ESPELHO



82
ESPEJO AHUMADO
ESPELHO FUMADO



83
ESPEJO BRONCE
ESPELHO BRONZE

CRISTAL TEMPLADO • Placa de cristal templado de 4 mm de espesor, según la norma UNI EN 12150.

CRISTAL DE ESPEJO • Placa de cristal de espejo de 3 mm de espesor recubierta por una cara con pintura de seguridad denominada «Gpsafe», testada según disposiciones de la norma UNI EN 12600.

Los cristales lacados por una sola cara en color claro no pueden ser completamente opacos. Por esta razón, cuando hay fuentes de luz muy fuertes, el color puede variar y presentar algunos matices. En este caso, es preferible la puerta de cristal doble a ras de pared.

Los colores de muestra que se representan aquí son indicativos. Cualquier tolerancia de colores y acabados debe considerarse aceptable.


VIDROS TEMPERADOS • Painel de vidro temperado com 4 mm de espessura, em conformidade com a norma UNI EN 12150.

VIDROS EM ESPELHO • Painel de vidro em espelho com 3 mm de espessura com um lado revestido a tinta de segurança denominada "Gpsafe", testada em conformidade com a norma UNI EN 12600.


Os vidros lacados com uma face de cor clara não podem ser totalmente cobertos, por isso, em presença de fontes luminosas muito intensas, a cor pode variar e apresentar diferentes tonalidades. Neste caso, é preferível a porta de vidro duplo à face da parede.

As amostras são apresentadas a título indicativo. As eventuais diferenças de cor e acabamento são consideradas aceitáveis.

**ACABADOS PARA PUERTA CORREDERA Y BATIENTE
DE CRISTAL MIRR, ACQUA Y ELETTA**
ACABAMENTOS PARA PORTA DE CORRER E DE BATENTE
EM VIDRO MIRR, ACQUA E ELETTA



24
BLANCO
BRANCO



25
BLANCO NIEVE
BRANCO NEVE




27
GRIS LUZ
CINZENTO LUZ



28
GRIS NUBE
CINZENTO NUVEM



30
NEGRO
PRETO



31
MAGNOLIA
MAGNÓLIA



32
TÓRTOLA
POMBO



33
CAÑAMO
CÂNHAMO



34
TIERRA
TERRA



35
CUERDA
CORDA



36
CENIZA
CINZA



37
VERDE
VERDE



38
MARINA
MARINA



39
PETRÓLEO
PETRÓLEO



40
CACAO
CACAU



41
MARRÓN
CASTANHO

* Blanco Nieve (25) no disponible en la versión cristal de doble cara
* Branco neve (25) não disponível na versão de vidro bifacial



42
BURDEOS
BORDEAUX



43
GRAFITO
GRAFITE

**ACABADO MARCO
Y COBERTURA/TIRADORES**
ACABAMENTOS DE ESTRUTURAS
E COBERTURAS/PUXADORES



**ANODIZADO
PLATA**
ANODIZADO
PRATEADO



**BLANCO
BRANCO**



**MARRÓN
CASTANHO**



**GRAFITO
GRAFITE**